

MMAインストールフロー

製品の導入手順 -Android

○サービルの契約者様
ご登録ありがとうございます。
以下のURLからマカフィーをメールアドレス、パスワードを入力してダウンロードし、製品の有効化を完了してください。

- ダウンロード
<https://home.mcafee.com/Secure/Protected/Login.aspx?affid=1340>
- ログイン情報
メールアドレス : xxxi@xxxx.com
パスワード : xxxxxxx



McAfee
Together in peace.

マカフィーへのログイン

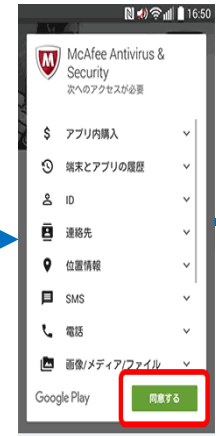
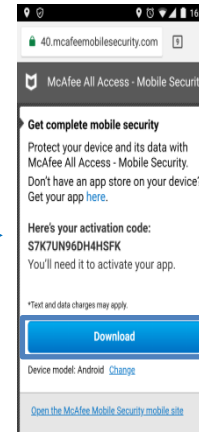
以下のURLからマカフィーをメールアドレス、パスワードを入力してダウンロードし、製品の有効化を完了してください。

メールアドレス

パスワード

ログイン

McAfee Mobile Security



メールURLクリック

ログイン

「ダウンロード」をタップ

「ダウンロード」をタップ

「インストール」をタップ

「同意する」をタップ



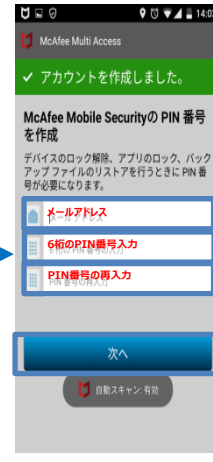
「開く」をタップ



「同意して保護を開始する」をタップ



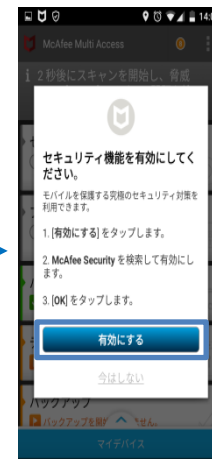
「続行」をタップ



メールアドレスとPINを入力



「メインメニューに移動」をタップ



「有効にする」をタップ



完了

製品の導入手順 -iOS

〇〇サービルの契約者様

ご登録ありがとうございます。
以下のURLからマカフィーをメールアドレス、パスワードを入力してダウンロードし、製品の有効化を完了してください。

●ダウンロード
https://home.mcafee.com/Secure/Protected/Login.asp?x?affid=1340

●ログイン情報
メールアドレス : xxx@xxx.com
パスワード : xxxxxxx

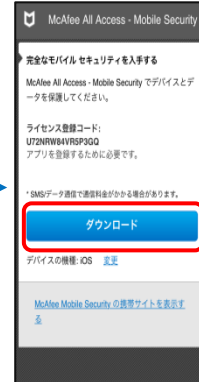
メールURLクリック



ログイン



「ダウンロード」をタップ




「ダウンロード」をタップ



「開く」をタップ



「入手」をタップ



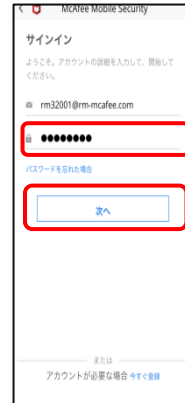
「承諾」をタップ




「登録」をタップ



メールアドレスを入力し
「次へ」をタップ



パスワードを入力し
「次へ」をタップ



完了



全ての機能を利用するには引き続きPC経由でメールアドレス登録設定を行う必要があります